



Inicio



Contactar



Para **sujetar el móvil en la zona del salpicadero** hay mil inventos autoadhesivos de todas las clases y diseños,

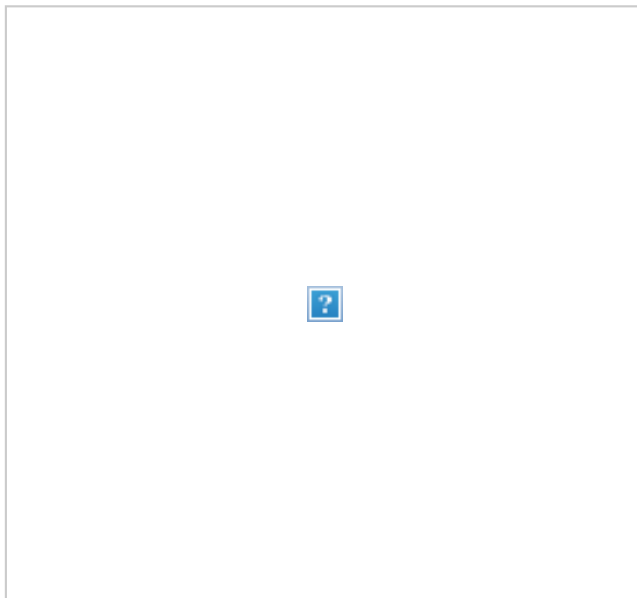


pero uno especialmente ingenioso es éste llamado **iPod TuneDok**,



que se instala con el simple gesto de dejarlo en uno de los **portabotes de refrescos** con los que cualquier automóvil ya viene dotado.

Éste último, en concreto, se vende por unos 20 €, envío aparte. Inspirándonos en él, y reutilizando dos tapones de aerosol de cualquier envase antiguo, podemos hacernos prácticamente lo mismo **por menos de dos euros.**



El más grande de ellos, coincide con el diámetro de una lata de bebida, o sea, con el hueco estándar de un *portabotes*.

El más pequeño debe caber dentro y poderse orientar ligeramente, con el fin de establecer un ángulo deseado. Para ello, introducimos en el fondo del más grande una pieza de goma



cualquiera (arandela, recorte...) para que haga de tope forzado mientras fijamos el lado contrario con un remache alojado en un orificio coincidente practicado en ambos.





Para **carenar** el conjunto y permitir que mantenga la forma correcta para alojar nuestro modelo de teléfono, rellenamos el borde superior del recipiente grande en toda la extensión que deja libre el pequeño con un poco de la masilla *arreglatodo Pattex bicomponente*.

Después **pintamos** tanto el bote inferior si lo necesita como la propia masilla





para hacer la pieza homogénea a la vista y acorde a los revestimientos.





De esta forma tendremos un cómodo apoyo para el teléfono si extraemos el **cenicero-posavasos central**





o, también, si estamos sentados en el **asiento del acompañante**, el otro posavasos retráctil. O en cualquier otro de la parte trasera.



Si queremos, además, emplear el móvil para **grabaciones de video** de lo que ocurre en la carretera (un

paisaje o recorrido pintoresco, una situación de tráfico que queremos recordar, un viaje grabado por secuencias...), podemos fijar el soporte con un *velcro* o adhesivo de doble cara al centro del salpicadero.



También nos puede servir para **grabar en video** a través de las ventanillas laterales conversaciones o situaciones especiales que queremos reportar ulteriormente (peajes, controles, discusiones, merodeos, aduanas...), sobre todo con los teléfonos más modernos que son capaces de varias horas continuadas de grabación en formato *MP4*. Recordemos que la

legislación vigente en materia de grabaciones permite en todo momento y sin autorización previa esta práctica si en ella se incluye, además del interlocutor, la imagen del propio titular de la grabación.



Saludos.